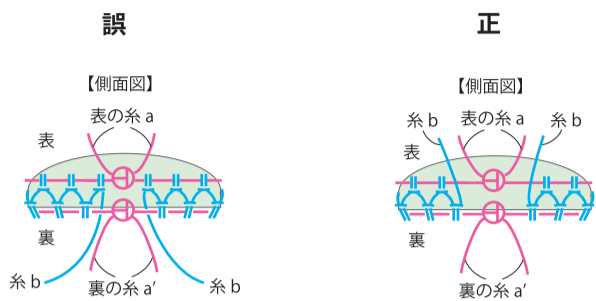


正誤表

『マクラメ Lesson Book』の記載内容に、下記の通り誤りがありましたので、お詫びして訂正いたします。

【26 ページ】 記号図内の【側面図】



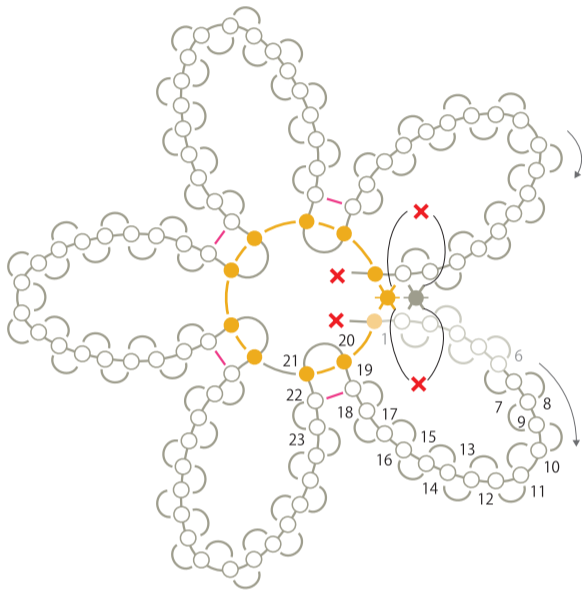
【61 ページ】 材料のサイズ

誤 メタルフープ しずく シルバー 34×34mm 2個
 正 メタルフープ しずく シルバー 34×24mm 2個

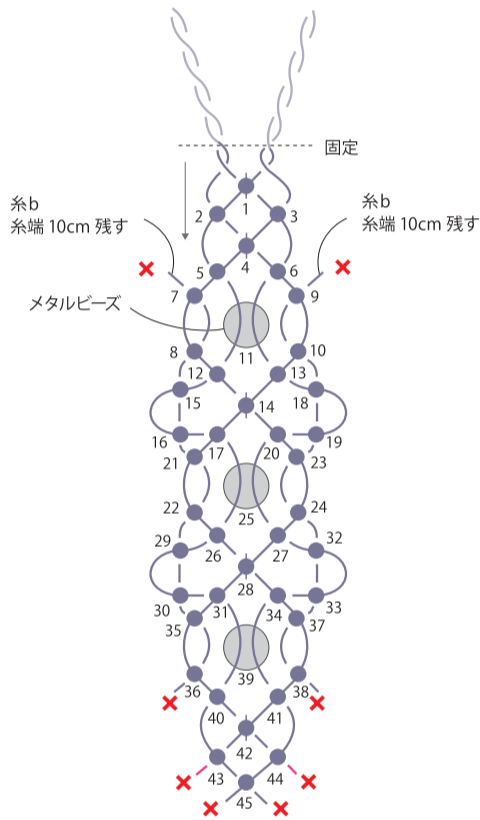
【114 ページ】 作り手順の文章

誤 ② タッチング結びの渡り糸に糸 c を通し、糸端をそろえる。
 フレーミングの表の本結びの糸は、帯と石の間に押し込む。
 正 ② タッチング結びの渡り糸に糸 c を通し、糸端をそろえる。
 フレーミングのタッチング結びの糸は、帯と石の間に押し込む。

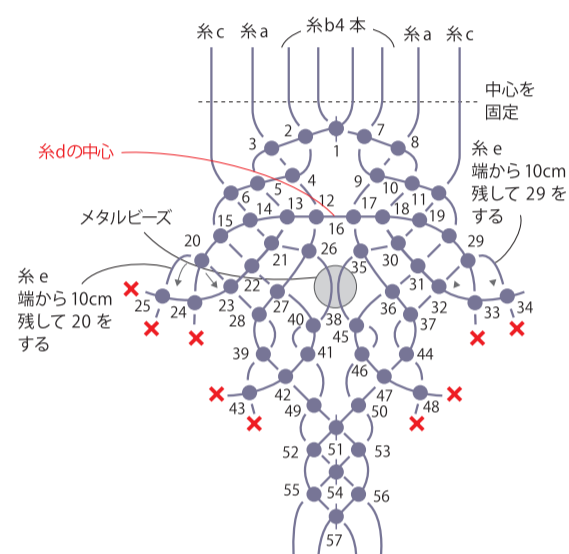
【59 ページ】 — の線を追加（4箇所）



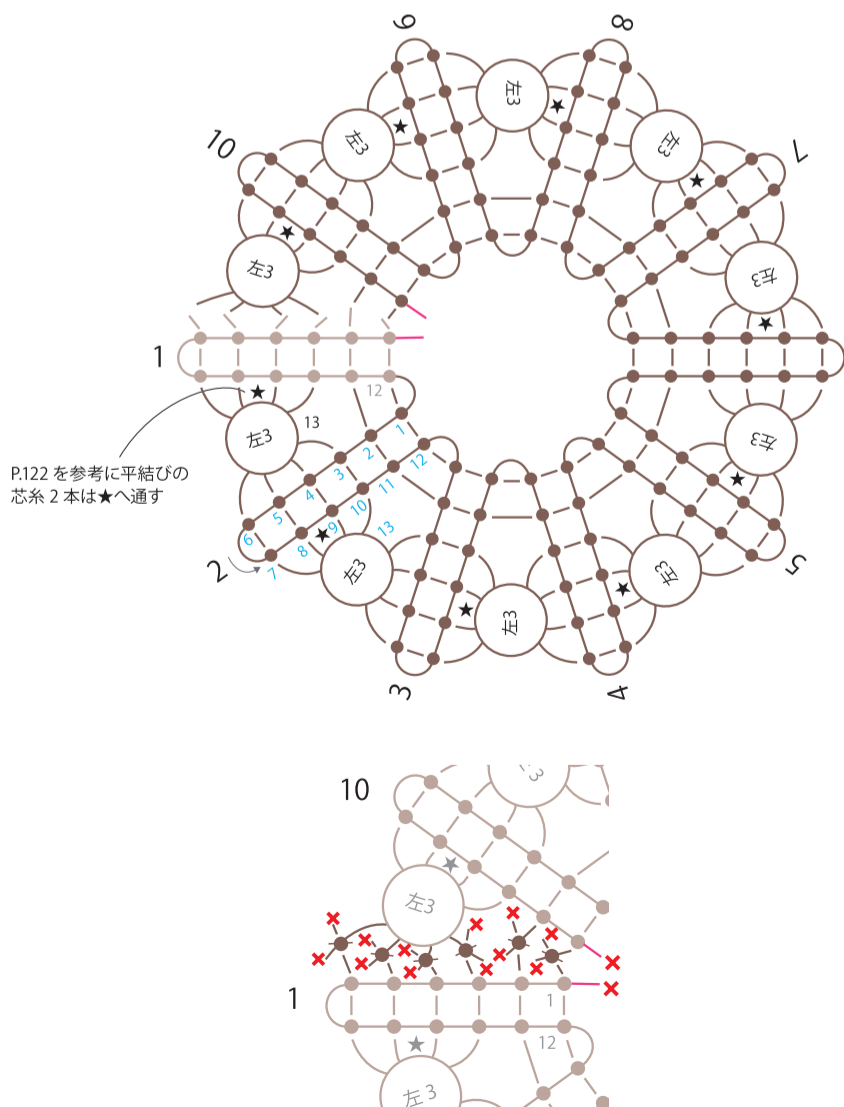
【75 ページ】 43、44 に — の線、× を追加（2箇所）



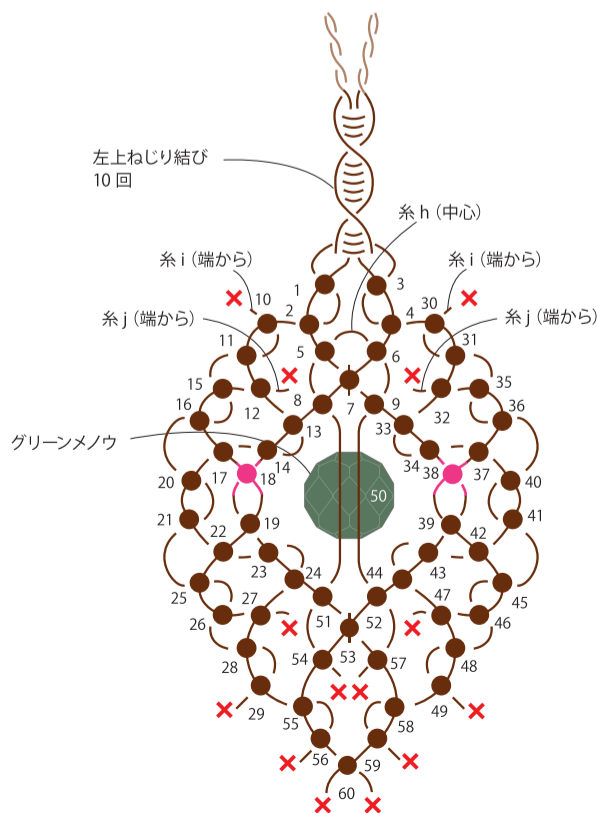
【77 ページ】 糸 d の表記の抜け



【84 ページ】 — の線を変更（4箇所）



【118 ページ】 18、38 の記号図を変更



以上